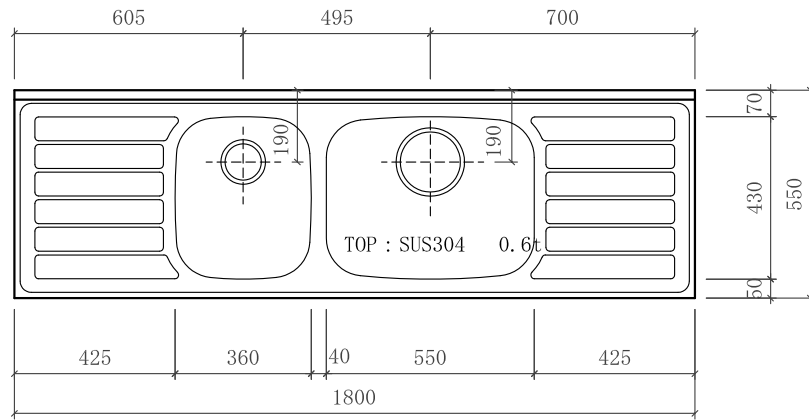


CSWL-1800 右中水槽

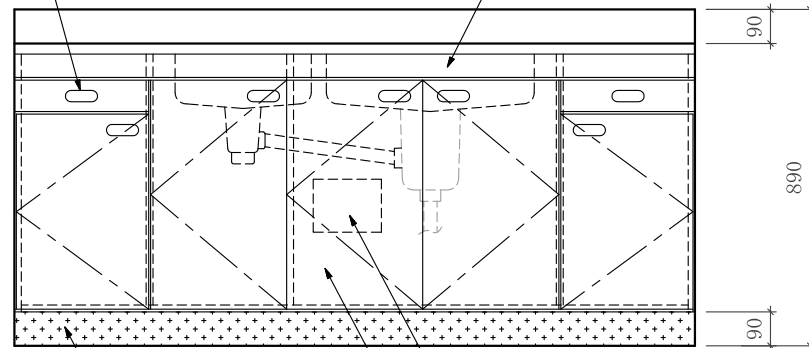
仕様 (F☆☆☆☆)

TOP	: SUS304 ステンレス0.6t
側面	: カラー合板フラッシュ
内部	: カラー合板
底板	: EBコート紙合板
開き戸	: ポリ合板フラッシュ仕上げ
組立方法	: ダボ組にて、プレスする
排水金具	: 大型ゴミ収納器・ホース付
引き手	: シャトルハンドル
ローラーキャッチ	ステンレスキャッチ



引手: シャトルハンドル

前板: ポリ合板仕上げ



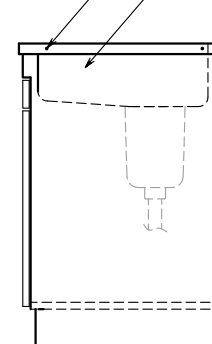
巾木: プリント合板

包丁差し

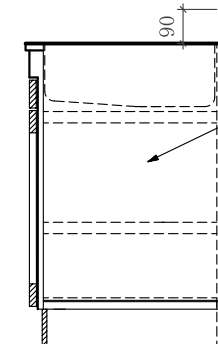
開き戸: ポリ合板フラッシュ仕上げ

ビス穴位置(皿タッピングネジ) 2.7*1.6

側面: カラー合板フラッシュ仕上げ



内部: カラー合板仕上げ



名称	流し台	尺度	1/20
	CSWL-1800右中水槽	平成21年 8月 日	
検印	設計	製図	図番
(有)アエル流し台製作所			