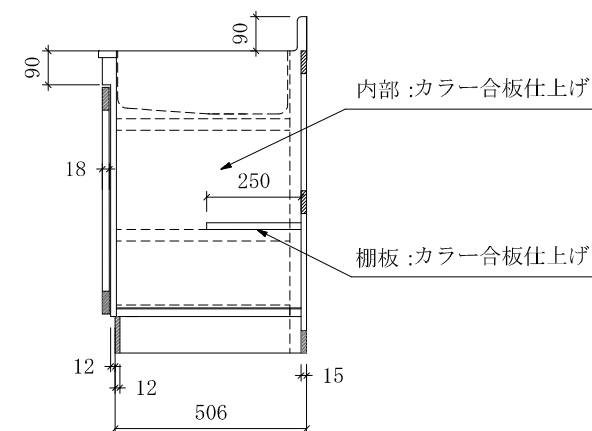
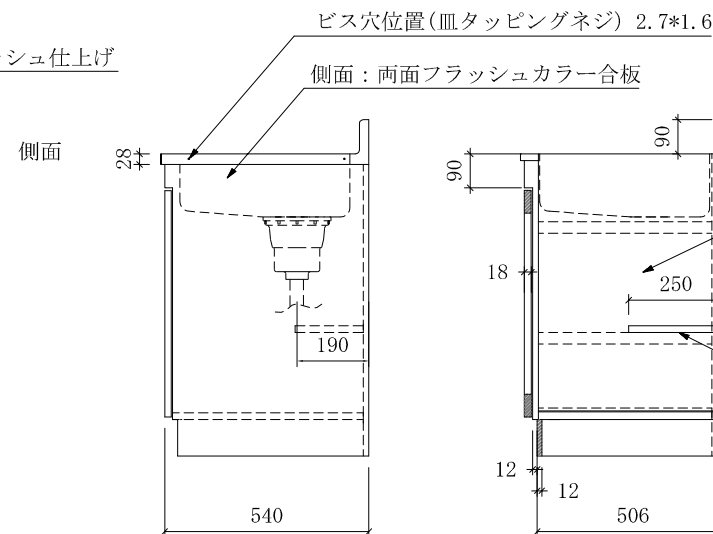
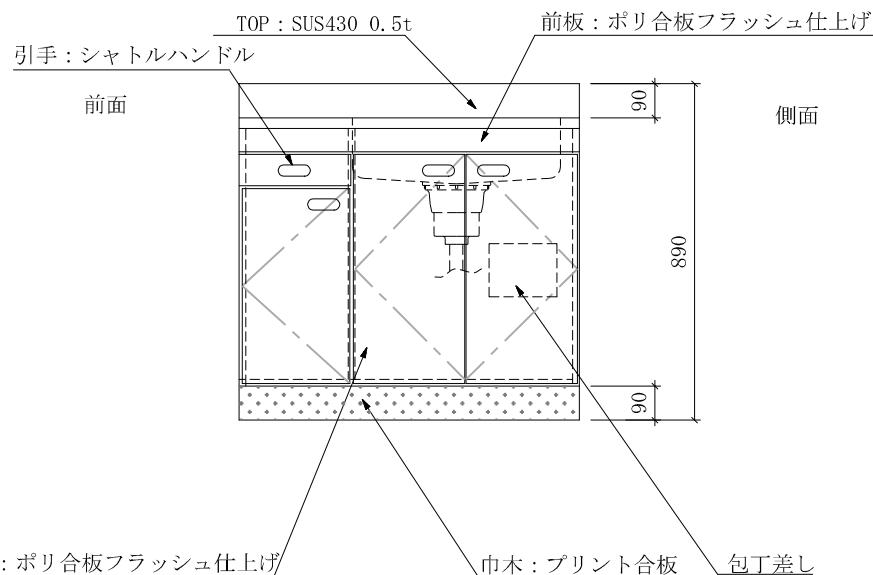
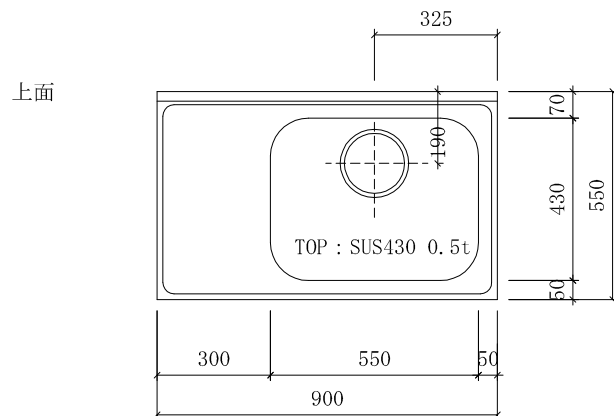


# LS (LSL) -900 右

## 仕 様 ( F☆☆☆☆ )

TOP	: SUS430 ステンレス 0.5t
側 面	: 両面フラッシュカラー合板
内 部	: カラー合板
底 板	: 304ステンレス貼り (LSLはカラー合板)
開き戸	: ポリ合板フラッシュ仕上げ
組立方法	: ダボ組にて、プレスする
排水金具	: 中型ゴミ収納器・ホース付
引き手	: シャトルハンドル
ローラーキャッチ	: ステンレスキャッチ



名 称	流し台	尺 度	1 / 20
	LS (LSL) -900右	平成21年06月	日
検 印	設 計	製 図	図 番
(有) アエル流し台製作所			